

ANLEITUNG ZOOM live stream für Handy/Tablet

1. Gehe in den App Store (Apple) oder Play Store (Android)
2. Suche nach der «Zoom» App und installiere diese auf dem Gerät



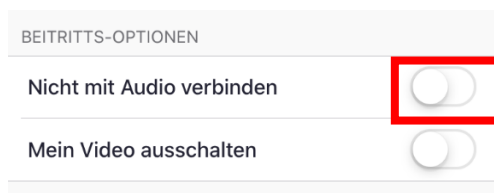
3. Öffne die installierte App und klicke auf „EINEM MEETING BEITRETEN“
→ Man muss sich NICHT registrieren, sondern kann als Gast einem Meeting beitreten



4. Meeting-ID welche Du von hi5sports bekommst eingeben
5. „Mit persönlichem Link-Namen beitreten“ den Namen wie folgt eingeben:
 → Vor- und Nachname | Bindestrich | hi5sports oder Fit-Egge oder Presta
 Hier ein Beispiel: Patricia Blusch – hi5sports oder Yvonne Vallarsa – Fit-Egge
 Name welche wir nicht kennen, werden aus dem LIVE Stream deaktiviert, also bitte darauf achten dass es korrekt erfasst wird



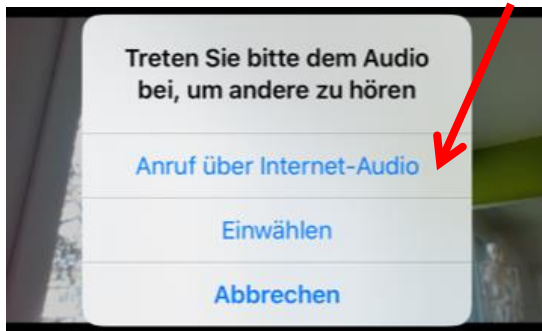
6. „Mein Video ausschalten“ bitte NICHT aktivieren




1. „Mit Video beitreten“ antippen. Es wäre schön wenn sich möglichst viele mit Video einloggen, damit wir euch auch sehen dürfen „Interaktion“



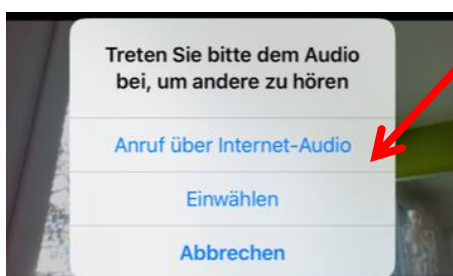
7. „Anruf über Internet-Audio“ - tippen



8. Falls der Ton nicht funktioniert, mit der Finger auf das Bild tippen und unten links den Kopfhörer antippen „Audio“



9. Und dann nochmals „Anruf über Internet-Audio“ tippen



10. Falls das hi5sports Studio als grosses Bild nicht zu sehen ist und Du nur kleine Kacheln mit den restlichen LIVE Stream Teilnehmern siehst, mit dem Finger auf das Bild von hi5sports doppelt tippen und wird automatisch auf „Sprecheransicht“ gewechselt. Hier kannst Du wie bei einer Foto-Galerie von links nach rechts und rechts nach links hin- und herschieben.

Nun solltest Du im LIVE Stream eingeloggt sein und nichts steht mehr im Weg um Dich zusammen mit hi5sports zu bewegen.

Falls noch was unklar ist – melde Dich, wir helfen Dir gerne!